

Zadania domowe – Nowość

Czym jest nowy moduł zadań domowych i gdzie go znaleźć?

Aby zapewnić Państwu bardziej komfortową możliwość komunikacji, utworzyliśmy nowy moduł przeznaczony do zarządzania zadaniami domowymi, umożliwiający dodawanie załączników w formie plików, zdjęć, a także z możliwością wklejania aktywnych linków. Moduł pozwala również odpowiadać uczniom na zadane prace, wraz z własnymi załącznikami.

Aby wejść w moduł zadań domowych wystarczy zalogować się do dziennika elektronicznego poprzez stronę internetową, a następnie kliknąć ikonkę „Zadania domowe” znajdującą się na głównej stronie.

Witaj w systemie Elektronicznych Dzienników!

- przełączaj rejestr zmian
- udane logowanie: brak danych
- nieudane logowanie: brak danych
- nowe wiadomości: (pokaż)

Plan zajęć
Przełączaj plan zajęć szkolnych.

Oceny
Sprawdź swoje oceny

Zadania domowe
NOWOŚĆ

Pochwały i uwagi
Sprawdź swoje pochwały i uwagi

APLIKACJA NA TELEFON

Kontakt
Skontaktuj się z nauczycielem

Obecności
Sprawdź swoją frekwencję

Sprawdziany
Zaplanowane sprawdziany

Ustawienia
Ustawienia umożliwiające skonfigurowanie systemu.

Wszystkie | Szkolne | Systemowe | Adres

Brak komunikatów | więcej komunikatów

Dziennik elektroniczny | www.mobireg.pl | Regulamin | Polityka prywatności | Polityka bezpieczeństwa

Jak udzielić odpowiedzi na zadane zadania przez nauczycieli?

Krok 1. Po uruchomieniu modułu zobacz Państwo listę zadanych prac domowych – jeżeli lista jest pusta, oznacza to, że nie została dodana jeszcze żadna praca domowa.

Krok 2. Gdy na liście pojawi się praca domowa zobacz Państwo szczegółowe informacje na jej temat, wraz z terminem oddania pracy. Aby udzielić odpowiedzi na zadanie wystarczy nacisnąć przycisk „pokaż zadanie”.

Moduł zadań domowych

Jacek Chmurny ↗

☰ Zlecone zadania

Przedmiot	Tytuł	Wysłano rozwiązanie	Zadano ↕	Oddanie ↕	Akcje
Kształcenie słuchu	Przykładowe zadanie domowe	Nie	02.04.2020	03.04.2020	Zobacz zadanie

< 1 > Idź do 1 20/strona Wszystkie 1

Krok 3. Teraz można rozpocząć udzielanie odpowiedzi na zadanie przesłane przez nauczyciela. Z lewej strony znajdują się informacje przygotowane przez nauczyciela, takie jak temat, treść i ewentualne załączone pliki. Z prawej strony możemy udzielić odpowiedzi i załączyć nasz plik. Całość potwierdzamy przyciskiem „Zapisz / Wyślij rozwiązanie”.

Moduł zadań domowych

Jacek Chmurny 

 Zlecone zadania  Pokaż zadanie

Nauczyciel:
Muzykalny Paweł

Grupa:
IA, c. 4I. grupa 1

Przedmiot:
Kształcenie słuchu

Data utworzenia:
02.04.2020

Termin zakończenia:
03.04.2020

Niewysłane

Nauczyciel nie dodał żadnych uwag

Temat

Przykładowe zadanie domowe

Treść

Przykładowa treść zadania domowego utworzonego przez nauczyciela












Załączone pliki

[przykładowy załącznik](#)


Podgląd niemożliwy

 Pobierz plik

Twoja odpowiedź / informacja dla nauczyciela

  Akapit  **B** *I*        

W tym miejscu można napisać odpowiedź na zadane zadanie domowe, odesłać plik, wkleić zdjęcie lub link.

P 16 SL. POWERED BY TINY 

Zarządzaj plikami

Nazwa	Wielkość	Akcje
Upuść tutaj lub Wybierz pliki		


 Zapisz / wyślij rozwiązanie


UWAGA!

Na ten moment limit wielkości załączników przy pojedynczym zadaniu domowym to 15 MB – limit ten może się w przyszłości zmienić, w zależności od obciążenia serwerów.

Krok 4. Po udzieleniu odpowiedzi trafia ona od razu na konto nauczyciela i następnie może zostać przez niego sprawdzona, wraz z możliwością udzielenia dodatkowych zaleceń. Do udzielonej odpowiedzi można zawsze powrócić, klikając ponownie na przycisk „zobacz zadanie”.

Moduł zadań domowych

Jacek Chmurny 

 Zlecone zadania

Przedmiot	Tytuł	Wysłano rozwiązanie	Zadano	Oddanie	Akcje
Kształcenie słuchu	Przykładowe zadanie domowe	Tak	02.04.2020	03.04.2020	Zobacz zadanie

< **1** > Idź do 20/strona  Wszystkich 1